

Arbeitsplan für die Woche vom 23.03. – 27.03.2020

Klasse 3a



Meine liebe 3a!

Ich hoffe sehr, es geht euch allen gut und ihr langweilt euch zuhause nicht zu sehr. Es ist zur Zeit für uns alle eine nicht so tolle Situation. Für euch, für eure Geschwister, eure Eltern. Und auch für mich. Ich vermisse euch sehr und hoffe, dass wir uns sehr bald alle wiedersehen!

Hoffentlich seid ihr mit den Aufgaben der letzten Woche gut zurechtgekommen.

Für die neue Woche habe ich ein paar Neuigkeiten und Infos, die euch hoffentlich beim Bearbeiten der Aufgaben helfen.

Ich wünsche euch eine gute Woche! Ihr könnt euch sicher sein, dass ich jeden Tag ganz fest an euch denke!

Alles Liebe!

eure Frau Schmitt

Ein paar Neuigkeiten und Infos zum Arbeitsplan:

1

Tipps zu den Aufgaben und Einteilung in Wochentage

Für letzte Woche hatten wir ja noch einiges in der Schule zusammen durchgesprochen. Da das für diese Woche nun leider nicht mehr geht, habe ich dir bei manchen Aufgaben kleine **Tipps** dazugeschrieben, die dir hoffentlich helfen. Außerdem habe ich die Aufgaben in **Wochentage** eingeteilt. Das ist für manche Kinder vielleicht leichter, als sich die Woche selbst aufzuteilen. Natürlich darfst du dir trotzdem die Arbeit weiterhin auch selbst einteilen. Versuche aber, am Freitag mit allen Aufgaben fertig zu sein. Wenn es **Probleme oder Fragen** gibt, darfst du mir auch gerne eine Email schreiben oder mich anrufen.

2

Fächer

Du findest diese Woche wieder vor allem **Aufgaben für Deutsch und Mathematik** im Arbeitsplan. Da wir im **Sachunterricht** mit dem Thema „Feuer und Feuerwehr“ ja so gut wie fertig waren, habe ich dir bei der Anton-App (siehe nächstes Blatt) ein paar Aufgaben zum Thema „Wetter“ ausgesucht, an denen du dich mal versuchen kannst. Es sind mehrere Aufgaben. Du kannst selbst entscheiden, ob du alle auf einmal oder jeden Tag ein paar machen möchtest. Deshalb steht beim Sachunterricht täglich das Gleiche im Plan.



Piepsi und Peter zum Ausmalen,
wenn du möchtest. ;-)

3

Die Anton-App


Diese Woche darfst du auch mit einer App arbeiten: Mit der **Anton-App**. Diese kann man als App herunterladen oder einfach über den Browser aufrufen: **www.anton.app**

So meldest du dich an:

Dazu brauchst du Hilfe von deinen Eltern. Klicke auf:

- Neuen Nutzer erstellen
- Ich bin Schüler/in
- Gib als Spitznamen deinen Vornamen ein.
- Wähle ein Avatar aus (du kannst es später noch ändern).
- Wähle die Schule aus (Deutschland – Landau in der Pfalz – Grundschule WoHö)
- Klicke auf 3. Klasse
- Klicke auf „Gruppen“ oben links
- Gib deinen Code ein (diesen bekommst du von mir per Email).
- Tritt der Gruppe „Klasse 3a“ bei. Herzlich Willkommen!

Du kannst die Aufgaben dort übrigens auch mehrmals erledigen. Probiere es aus!

Wenn du dich eingeloggt hast, findest du unter „Inhalte“ die gepinnten Aufgaben für diese Woche. Natürlich darfst du auch alle möglichen anderen Aufgaben machen, auf die du Lust hast. Übrigens, wenn du den Ton anmachst, liest dir die App die Aufgaben auch vor. Die Benutzung der Anton-App ist natürlich freiwillig, deshalb sind alle Anton-Aufgaben auch mit einem  markiert.

4

Antolin und Zahlenzorro


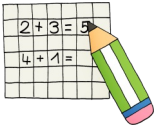

Weiterhin darfst du auch wieder bei Antolin und Zahlenzorro arbeiten!

www.antolin.de

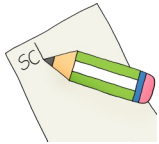
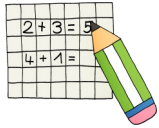

www.zahlenzorro.de

(Wenn du dein Passwort brauchst, schreib mir am besten eine Email!)

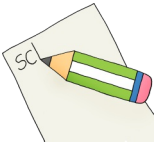
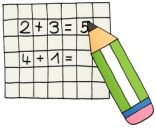

Montag, 23.03.2020

Fach	Aufgaben	Tipps
<p>Deutsch</p> 	<p>Sprachbuch S. 46 Nr. 1, 2, 3</p> <p>★ Anton-App „Mit Adjektiven vergleichen“</p> <p>Detektivheft S. 62 + 63</p>	<p>Bei Nr. 2 helfen dir die Texte aus Nr. 1. Lies sie dir eventuell noch einmal durch, wenn du Nr. 2 bearbeitest.</p> <p>Bei Nr. 3 sind die orange gedruckten Adjektive auf S. 46 gemeint. Diese sollst du in eine Tabelle einordnen.</p>
<p>Mathematik</p> 	<p>Arbeitsheft S. 47</p> <p>★ Anton-App „Das kleine Einmaleins“</p>	<p>Das Subtrahieren mit Nullen in der oberen Zahl ist manchmal nicht so einfach. Du musst dann mehrmals wechseln. Schau mal auf S. 73 im Mathebuch nach. In den <u>grünen Kästchen</u> wird es erklärt. Du musst zum Beispiel erst den Hunderter wechseln, dann den Zehner, und dann hast du genug Einer um zu subtrahieren.</p>
<p>Sachunterricht</p> 	<p>★ Anton-App „Wetter“</p>	

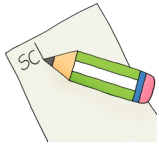
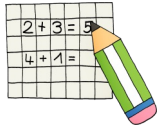




Dienstag, 24.03.2020

Fach	Aufgaben	Tipps
<p>Deutsch</p> 	<p>Sprachbuch S. 120 Nr. 1, 2</p> <p>★ Anton-App „Mit Adjektiven vergleichen“</p> <p>Detektivheft S. 64</p>	<p>Zu S. 64: Wenn du Wörter mit „ie“ trennst, bleibt das „e“ immer beim „i“. Wenn du beim Trennen unsicher bist, denke daran, das Wort zu klatschen.</p>
<p>Mathematik</p> 	<p>Mathestars S. 46 + 47</p> <p>★ Anton-App „Schriftliche Subtraktion“</p>	<p>Zu Nr. 5: Falls du nicht mehr ganz genau weißt, wie das mit der Probe geht: Schau im Mathebuch auf S. 72 oben. Du kannst die Plus-Probe oder die Minus-Probe rechnen. Erinnerst du dich?</p>
<p>Sachunterricht</p> 	<p>★ Anton-App „Wetter“</p>	

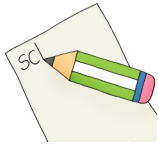
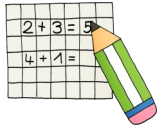


Mittwoch, 25.03.2020

Fach	Aufgaben	Tipps
<p>Deutsch</p> 	<p>Sprachbuch S. 121 Nr. 4, 5</p> <p style="text-align: center;">★ Nr. 6</p> <p>★ Anton-App „Mit Adjektiven vergleichen“</p> <p>Detektivheft S. 67 + 68</p>	<p>Zu Nr. 5: Die Wörterliste findest du ab S. 156 im Sprachbuch.</p> <p>Zu S. 67: Wenn du Wörter mit „ie“ trennst, bleibt das „e“ immer beim „i“. Wenn du beim Trennen unsicher bist, denke daran, das Wort zu klatschen.</p>
<p>Mathematik</p> 	<p>WORTSPEICHER anschauen</p> <p>Mathebuch S. 75 Nr. 1 + 2 nur lesen</p> <p style="text-align: center;">S. 75 Nr. 5 + 6</p> <p>★ Anton-App „Längen kennenlernen“</p>	<p>Hier geht es um die Längen.</p> <p>Zu Nr. 1: Was schätzt du? Wenn du von der Schule aus einen Kilometer laufen würdest, wo würdest du ungefähr ankommen? Überlege dir vorher, in welche Richtung du gehen würdest. Vielleicht hilft dir ein Elternteil ja, einmal im Internet nachzuschauen, was ungefähr wie weit von der Schule entfernt ist.</p> <p>Nr. 2: Vielleicht schaut auch hier ein Erwachsener mit dir nach, wie weit du von der Schule entfernt wohnst. Ablaufen kannst du die Strecke aktuell leider nicht!</p> <p>Nr. 5: Das ist eigentlich wie „Ergänze auf 1000“.</p>
<p>Sachunterricht</p> 	<p>★ Anton-App „Wetter“</p>	

Donnerstag, 26.03.2020

Fach	Aufgaben	Tipps
<p>Deutsch</p> 	<p>Arbeitsheft S. 38 + 39</p> <p>Arbeitsheft S. 80</p> <p>Detektivheft S. 65</p>	<p>Bei Nr. 6 darfst du dir selbst Vergleiche zu den Bildern aus Nr. 5 überlegen. Schreibe mindestens 3 Sätze.</p> <p>Verwende bei Nr. 3 die Adjektive aus Nr. 2. Bilde ihre Vergleichsstufen und ordne sie in die Tabelle ein.</p> <p>Denke auf S. 65 daran: „sie“ am Ende meint immer „sie (alle)“ oder „sie (viele)“, also mehrere Personen.</p>
<p>Mathematik</p> 	<p>Mathebuch S. 76 Nr. 1, 3, 4 a+b, 6</p> <p> S. 76 Nr. 4 c+d, 5</p> <p> Anton-App „Längen kennenlernen“</p>	<p>Nr. 1: Kennst du das Spiel „Schiffe versenken“? So funktioniert das hier mit den Angaben der Felder auch. Die Stadt Mainz liegt zum Beispiel im Feld B5.</p> <p>Nr 3: Schau, in welchem Feld die Menschen gerade sind. Überlege, wohin sie fahren könnten. Schreibe immer mindestens zwei mögliche Ziele ihrer Fahrt auf.</p> <p>Nr. 4: Schreibe auch die Stadt auf, in der die Person ihre Fahrt beginnt.</p>
<p>Sachunterricht</p> 	<p> Anton-App „Wetter“</p>	

Freitag, 27.03.2020

Fach	Aufgaben	Tipps
<p>Deutsch</p> 	<p>Sprachbuch S. 47 Nr. 1, 2, 3, 4</p> <p>Detektivheft S. 66</p>	<p>Denke auf S. 66 daran: „sie“ am Ende meint immer „sie (alle)“ oder „sie (viele)“, also mehrere Personen.</p>
<p>Mathematik</p> 	<p>Arbeitsheft S. 49</p>	<p>Zu Nr. 4: Hier musst du die jeweiligen Strecken addieren, also zum Beispiel bei 4a): Dortmund bis Kassel 211 km, Kassel bis Frankfurt 198 km.</p> <p>$211 \text{ km} + 198 \text{ km} = \square \text{ km}$</p> <p>Natürlich kannst du schriftlich rechnen.</p>
<p>Sachunterricht</p> 	<p> Anton-App „Wetter“</p>	

Ich wünsche dir ein wunderschönes, erholsames Wochenende!

